

Federale Overheidsdienst  
FINANCIEN



Algemene administratie van de  
FISCALITEIT

---

**BERICHT AAN DE WERKGEVERS EN AAN DE ANDERE  
SCHULDENAARS VAN AAN DE BEDRIJFSVOORHEFFING  
ONDERWORPEN INKOMSTEN**

**ATTEST 281.25**

\* \* \*

**VERSIE 2019**

---

Dit attest is van toepassing:

- voor de inkomsten 2017 en vroeger
  - vanaf 1 augustus 2019 voor de inkomsten 2018
-

## WIJZIGINGEN

<b>Pagina</b>	<b>Omschrijving</b>

## GEBRUIKTE AFKORTINGEN

<b>BS</b>	Belgisch Staatsblad
<b>cao</b>	Collectieve Arbeidsovereenkomst
<b>ComIB 92</b>	Administratieve commentaar op het Wetboek van de inkomstenbelastingen 1992
<b>FIN</b>	Fiscaal Identificatie Nummer
<b>KB</b>	Koninklijk besluit
<b>KB/WIB 92</b>	Koninklijk besluit tot uitvoering van het Wetboek van de inkomstenbelastingen 1992
<b>NN</b>	Nationaal nummer
<b>ON</b>	Ondernemingsnummer
<b>W</b>	Wet
<b>WIB 92</b>	Wetboek van de inkomstenbelastingen 1992

# INHOUDSOPGAVE

<b>Titel</b>	<b>Pagina</b>
Wijzigingen .....	2
Gebruikte afkortingen .....	2
<b><u>Voorafgaande opmerkingen</u></b>	
In welke gevallen moet u een attest 281.25 gebruiken? .....	5
Hoe moet u een attest 281.25 indienen? – Afschrift voor de verkrijger .....	5
In welke gevallen mag u geen attest 281.25 gebruiken?.....	5
Vanaf wanneer moet u een attest 281.25 gebruiken? .....	6
Op welk moment van de terugvorderingsprocedure moet u een attest 281.25 opmaken? .....	6
Zijn meerdere attesten 281.25 voor eenzelfde jaar mogelijk bij opeenvolgende terugvorderingen? .....	6
Model van het attest 281.25 .....	6
<b><u>Vak 1</u></b>	
Nr. ....	8
<b><u>Vak 2</u></b>	
Jaar van betaling of toekenning van de teveel betaalde sommen .....	8
<b><u>Vak 3</u></b>	
Schuldenaar van de inkomsten .....	8
<b><u>Vak 4</u></b>	
Afzender .....	8
Geadresseerde .....	9
<b><u>Vak 5</u></b>	
Nationaal nr. of ON of FIN of geboortedatum en –plaats .....	9
<b><u>Vak 6</u></b>	
Burgerlijke stand.....	10
<b><u>Vak 7</u></b>	
Inlichtingen betreffende de teveel betaalde sommen .....	10
<b><u>Vak 8</u></b>	
Werkbonus .....	10

**Vak 9**

Terugvordering van te veel betaalde sommen	
Bruto terugvordering .....	11
Netto terugvordering .....	11
Voorbeelden .....	11

**Vak 10**

Bedrijfsvoorheffing (enkel in geval van netto terugvordering) .....	12
---	----

**Model van het attest 281.25**


Recto 1 .....	13
Verso 1 .....	14
Recto 2 .....	15
Verso 2 .....	16


## VOORAFGAANDE OPMERKINGEN

### IN WELKE GEVALLEN MOET U EEN ATTEST 281.25 GEBRUIKEN?

U moet een attest 281.25 opmaken bij de terugvordering van teveel betaalde sommen in een later belastbaar tijdperk. Op basis van dit attest wordt de belastingtoestand van de betrokkene geregulariseerd voor het belastbaar tijdperk waarin de oorspronkelijke onverschuldigde betaling gebeurde.

U moet de teveel betaalde sommen altijd geheel of gedeeltelijk terugvorderen bij de werknemer/verkrijger van de inkomsten.

 U mag nooit een attest 281.25 opmaken, enkel voor de terugvordering van de bedrijfsvoorheffing bij de Schatkist.

 De terugvordering moet het gevolg zijn van ongewilde vergissingen of ongewilde administratieve vertragingen. De terugvordering mag geenszins het gevolg zijn van een onderlinge afspraak tussen de schuldenaar en de verkrijger van de inkomsten of van vrijwillige terugbetalingen door de verkrijger met als doel de belastbare basis van een vorig jaar te verlagen.

-----

### HOE MOET U EEN ATTEST 281.25 INDIENEN? – AFSCHRIFT VOOR DE VERKRIJGER

U **moet** het attest 281.25 principieel **elektronisch** indienen via Belcotax-on-Web. Enkel in uitzonderlijke gevallen en mits voorafgaande toestemming van het bevoegde documentatiecentrum bedrijfsvoorheffing, mag u nog papieren exemplaren indienen.

Inlichtingen inzake Belcotax-on-web kan u verkrijgen bij het Contactcenter van de FOD Financiën op het nr. 0257 257 57 of op [www.belcotaxonweb.be](http://www.belcotaxonweb.be).

Net zoals bij de inkomstenfiches, moet u een **afschrift** van het attest bezorgen aan de verkrijger van de inkomsten. Het staat u daarbij vrij om dit afschrift via een drager naar eigen keuze te bezorgen, eventueel via e-mail of via de post. Ingeval u het attest uitsluitend via e-mail verstuurt, is het aangewezen dit enkel te doen mits voorafgaand akkoord van de verkrijger van de inkomsten.

Het is van belang op dat afschrift duidelijk te vermelden dat die gegevens niet mogen worden overgenomen op de jaarlijkse belastingaangifte. De regularisatie van de belastingtoestand gebeurt in principe zonder tussenkomst van de belastingplichtige op basis van het door u ingediende attest 281.25.

-----

### IN WELKE GEVALLEN MAG U GEEN ATTEST 281.25 GEBRUIKEN?

U mag **geen** attest 281.25 opmaken:

- voor onverschuldigde betalingen die de kwalificatie van 'baten' hebben;
- als schuldenaars van de sociale sector die werkloosheidsuitkeringen of werkloosheidsuitkeringen met bedrijfstoeslag betalen. Deze inkomsten zijn op te nemen op de fiches 281.13 en 281.17;
- voor correcties in de belastingtoestand van de verkrijger die niet gepaard gaan met een effectieve terugvordering of voor rechtzettingen van louter informatieve gegevens op inkomstenfiches.

## VANAF WANNEER MOET U EEN ATTEST 281.25 GEBRUIKEN?

U moet een attest 281.25 gebruiken **vanaf 1 augustus van het jaar volgend op het jaar waarin de onverschuldigde betaling of toekenning gebeurde.**

Tot die datum kan u ofwel onmiddellijk een correcte inkomstenfiche met betrekking tot het vorige inkomstenjaar uitreiken of een verbeterende fiche opstellen. De richtlijnen hiervoor vindt u achteraan elk 'bericht aan de werkgever' van de betrokken inkomstenfiche.


-----

## OP WELK MOMENT VAN DE TERUGVORDERINGSPROCEDURE MOET U EEN ATTEST 281.25 OPMAKEN?

U moet het attest opmaken **op het moment dat de procedure voor de terugvordering wordt opgestart** en niet op het ogenblik dat er daadwerkelijk is terugbetaald.

U kan het attest op elk ogenblik van het jaar indienen. U moet dus niet wachten tot de jaarlijkse inkomstenfiches moeten worden opgesteld.

 In geval van een **afbetalingsplan** moet u, ongeacht de duur er van, het attest 281.25 onmiddellijk opmaken voor het **totale bedrag**. U moet bijgevolg niet wachten tot de terugbetaling volledig is gebeurd vooraleer het attest op te maken. U moet het attest ook niet opmaken à rato van de in een bepaald jaar terugbetaalde bedragen.

 Wanneer een **afbetalingsplan** na verloop van tijd niet meer wordt uitgevoerd of wanneer de teruggevorderde bedragen toch niet worden terugbetaald, terwijl de fiscale regularisatie reeds volledig is gebeurd, dan moet het saldo dat niet werd terugbetaald in beginsel als een voordeel van alle aard worden gekwalificeerd. Het is dan namelijk te beschouwen als een kwijtschelding van schuld in hoofde van de verkrijger van de inkomsten. Dit voordeel is belastbaar in het belastbare tijdperk waarin het betalingsplan definitief wordt stopgezet en komt voor dat jaar ook op een inkomstenfiche.

-----

## ZIJN MEERDERE ATTESTEN 281.25 VOOR EENZELFDE JAAR MOGELIJK BIJ OPEENVOLGENDE TERUGVORDERINGEN?

Wanneer een terugvordering voor enig jaar reeds het voorwerp uitmaakte van een attest 281.25 en wanneer blijkt dat een bijkomende terugvordering voor datzelfde jaar nodig is, dan moet een tweede attest 281.25 worden opgemaakt. Dat tweede attest zal enkel betrekking hebben op die aanvullende terugvordering. Het eerste attest wordt niet vernietigd. Meerdere attesten 281.25 voor eenzelfde jaar zijn dus mogelijk.

-----

## MODEL VAN HET ATTEST 281.25

U kan zonder voorafgaande toestemming uw eigen model van fiche ontwerpen, op voorwaarde dat dit dezelfde elementen bevat als het officiële model.

Als u uw eigen model ontwerpt, mag u dit beperken tot die fiches of vakken waarop de terugvordering betrekking heeft.

**Het is in dat geval echter uiterst belangrijk dat u de nummering van de vakken, de benamingen en de codes van het officiële model, evenals de verwijzingen met**

**betrekking tot de op uw model gebruikte gegevens, respecteert.**

Geef altijd aan dat de gegevens op het attest niet op een belastingaangifte mogen worden vermeld.

Het attest 281.25 kan u in pdf-formaat gratis downloaden op [https://financien.belgium.be/nl/experten\\_partners/sociale\\_secretariaten\\_en\\_schuldenaars\\_van\\_inkomsten/bericht\\_aan\\_schuldenaars](https://financien.belgium.be/nl/experten_partners/sociale_secretariaten_en_schuldenaars_van_inkomsten/bericht_aan_schuldenaars).

-----

## Attest 281.25

### Vak 1

#### NR.

Nummer de attesten doorlopend (zie ook de brochure Belcotax die beschikbaar is op [www.belcotaxonweb.be](http://www.belcotaxonweb.be)).

Maak geen onderscheid tussen binnenlandse en buitenlandse geadresseerden.

-----

### Vak 2

#### JAAR VAN BETALING OF TOEKENNING VAN DE TEVEEL BETAALDE SOMMEN

Vermeld hier het jaar waarin de teveel betaalde sommen **oorspronkelijk** werden betaald of toegekend.

Dit jaar is bepalend voor de rechtzetting van de belastingtoestand van de betrokken werknemer. Van de inkomsten van dat jaar zullen de in vak 7 vermelde inkomsten in mindering worden gebracht.

-----

### Vak 3

#### SCHULDENAAR VAN DE INKOMSTEN

##### **Wie is de schuldenaar van de inkomsten?**

Dat is diegene die de oorspronkelijke onverschuldigde sommen betaalde en ze terugvordert. Dit kan zowel een natuurlijke persoon als een rechtspersoon of enigerlei vereniging zijn.

##### **Identificatie**

Vermeld hier de volledige identiteit van de schuldenaar, d.w.z. de naam of benaming, straat, nummer en eventueel bus, evenals de postcode en de gemeente.

Vermeld de naam van de gemeente volledig.

##### **NN of ON**

Vermeld hier het nationaal nummer of het ondernemingsnummer van de schuldenaar van de inkomsten.

-----

### Vak 4

#### AFZENDER

##### **Wie is de afzender?**

Dat is de natuurlijke persoon, rechtspersoon of vereniging die, of het sociaal secretariaat dat het attest heeft opgesteld.

##### **Identificatie**

Vermeld hier de volledige identiteit van de afzender, d.w.z. de naam of benaming, straat, nummer en eventueel bus, evenals de postcode en de gemeente.



Vermeld de naam van de gemeente volledig.

#### **NN of ON**

Vermeld hier het nationaal nummer of het ondernemingsnummer van de afzender.

-----

#### **GEADRESSEERDE**

##### **Wie is de geadresseerde?**

Dat is diegene die de aanmaning tot terugvordering heeft gekregen en bij wie de oorspronkelijke inkomsten onterecht werden belast. Het is de belastingtoestand van de geadresseerde die zal worden rechtgezet.

Dit is **steeds** een natuurlijke persoon.

##### **Identificatie**

Vermeld hier de volledige identiteit van de geadresseerde, d.w.z. de naam en voornamen, straat, nummer en eventueel bus, evenals de postcode en de gemeente. Vermeld steeds de eerste voornaam volledig. De andere voornamen mag u afkorten tot de initialen.

Vermeld de naam van de gemeente volledig.

##### **Adres**

###### **Indien de verkrijger van de inkomsten**

- **gedomicilieerd is in België:**  
vermeld dan hier zijn laatst gekende adres.
- **niet gedomicilieerd is in België:**  
vermeld dan hier het volledige buitenlandse adres, evenals het land.

-----

#### **Vak 5**

##### **NATIONAAL NR. OF ON OF FIN OF GEBOORTEDATUM EN –PLAATS**

###### **De verkrijger van de inkomsten is gedomicilieerd in België**

Vermeld dan hier:

- zijn inschrijvingsnummer in het rijksregister van de natuurlijke personen;
- bij gebrek hieraan, de geboortedatum, **evenals** de geboorteplaats zoals vermeld op officiële documenten (identiteitskaart, rijbewijs, paspoort, enz.).

###### **De verkrijger van de inkomsten is niet gedomicilieerd in België**

Vermeld dan hier:

- het Kruispuntbanknummer<sup>1</sup> **of** het FIN toegekend door de EU-landen aan hun onderdanen;
- bij gebrek hieraan, de geboortedatum, **evenals** de geboorteplaats zoals vermeld op officiële documenten (identiteitskaart, rijbewijs, paspoort, enz.).

---

<sup>1</sup> Eveneens het 'bisnummer' genoemd: het betreft het identificatienummer van de natuurlijke personen die niet ingeschreven zijn in het Rijksregister van de natuurlijke personen, dat door de Kruispuntbank in toepassing van artikel 4 van de wet van 15.01.1990 (BS 22.02.1990) wordt toegekend (zie onder meer de omzendbrief van de FOD Sociale Zekerheid van 11.07.2006 betreffende de procedure tot toekenning van een identificatienummer door de Kruispuntbank van de Sociale Zekerheid, het zogenaamde 'bisnummer', aan vreemdelingen die tijdelijk naar België komen als gelegenheidswerknemers - BS 10.08.2006).

### Waar vindt u het FIN?

U vindt meer informatie over de documenten waarin het FIN opgenomen is en voorbeeldafbeeldingen op de website van de Europese Commissie op het adres: [https://ec.europa.eu/taxation\\_customs/tin/tinByCountry.html](https://ec.europa.eu/taxation_customs/tin/tinByCountry.html).

-----

## Vak 6

### BURGERLIJKE STAND

#### Algemene regel

Vermeld hier de burgerlijke stand van de verkrijger van de inkomsten **op het ogenblik van de oorspronkelijke betaling**. Houd **geen** rekening met de burgerlijke stand **op het ogenblik van het opstellen** van het attest 281.25.

#### Vermeldingen

De verkrijger van de inkomsten is:

alleenstaande ..... vermeld dan hier de letter 'O';  
gehuwd of wettelijk samenwonende ..... vermeld dan hier de letter 'G';  
weduwnaar of weduwe ..... vermeld dan hier de letter 'W';  
uit de echt gescheiden ..... vermeld dan hier de letter 'E';  
gescheiden van tafel en bed ..... vermeld dan hier de letter 'E';  
feitelijk gescheiden ..... vermeld dan hier de letter 'S'.

-----

## Vak 7

### INLICHTINGEN BETREFFENDE DE TEVEEL BETAALDE SOMMEN

#### Fiche - letter - code

Dit is het nummer van de fiche waarop en de code waarnaast de teruggevorderde bedragen vermeld waren in het oorspronkelijke inkomstenjaar. De 'letter' verwijst naar een vroegere codering die gebruikt werd vóór de invoering van de codes.

#### Bedrag

##### Welk bedrag vermelden?

Vermeld hier, naast de juiste code in het vak van de juiste fiche, het **bedrag van de teveel betaalde sommen die u terugvordert**.

Dit is het bruto belastbaar bedrag, verminderd met de sociale zekerheidsbijdragen, maar **inclusief de bedrijfsvoorheffing, zelfs wanneer u deze bedrijfsvoorheffing niet terugvordert bij de verkrijger, maar wel bij de Schatkist**.

 Zie verder onder vak 9 voor de keuze tussen bruto en netto terugvordering.

-----

## Vak 8

### WERKBONUS

Vink dit vak aan wanneer samen met dit attest 281.25 eveneens een aanvullende verbeterende fiche 281.10 of 281.20 werd opgesteld, waarop het bedrag van de werkbonus werd gewijzigd. Beide moeten in dat geval worden samengevoegd voor een correcte regularisatie van de belastingtoestand.

-----

## **Vak 9**

### **TERUGVORDERING VAN DE TEVEEL BETAALDE SOMMEN**

Voor de terugvordering hebt u de keuze tussen twee methodes:

#### **Bruto terugvordering**

Vink dit vakje aan wanneer u het volledige bruto bedrag terugvordert bij de verkrijger van de inkomsten, inclusief de bedrijfsvoorheffing die daarop betrekking heeft.

 In dit geval mag u **nooit** het vak 10 'bedrijfsvoorheffing' invullen.

#### **Netto terugvordering**

Vink dit vakje aan wanneer u enkel het destijds betaalde bedrag (het netto bedrag) bij de verkrijger van de inkomsten terugvordert en de destijds gestorte bedrijfsvoorheffing bij de administratie.

 In dit geval **moet** u het vak 10 'bedrijfsvoorheffing' invullen.

#### **Voorbeelden**

Een werknemer verdient in 2014, 30.000 euro bruto. Hierop is 8.561 euro bedrijfsvoorheffing verschuldigd. De werknemer krijgt dus netto 21.439 euro. Op de fiche 281.10 voor inkomstenjaar 2014 stond dus naast de code 250 (bezoldigingen) 30.000 en naast de code 286 (bedrijfsvoorheffing) 8.561.

In 2018 blijkt dat hij maar 29.000 euro bruto had mogen krijgen. De werkgever zal dus 1.000 euro bruto terugvorderen.

*De werkgever heeft twee mogelijkheden om terug te vorderen:*

1. **Bruto terugvordering:**

Teruggevorderd bedrag bij de werknemer/verkrijger: 1.000 euro.

In te vullen vakken op attest 281.25:

- vak 7, fiche 281.10, code 250: 1.000
- vak 9, terugvordering van de teveel betaalde sommen, 'Bruto terugvordering' aanvinken
- vak 10, bedrijfsvoorheffing: niets invullen

2. **Netto terugvordering:**

Teruggevorderd bedrag bij de werknemer/verkrijger: 564 euro.

De bedrijfsvoorheffing<sup>2</sup> wordt teruggevorderd bij de Schatkist.

In te vullen vakken op attest 281.25:

- vak 7, fiche 281.10, code 250: 1.000
- vak 9, terugvordering van de teveel betaalde sommen, 'Netto terugvordering' aanvinken
- vak 10, bedrijfsvoorheffing: 436<sup>3</sup>

-----

<sup>2</sup> De bedrijfsvoorheffing die mag teruggevorderd worden bij de Schatkist met betrekking tot het bij de verkrijger teruggevorderde bedrag moet steeds beperkt worden tot het deel ervan dat destijds ook effectief in de Schatkist werd gestort. De vrijstellingen van doorstorting van bedrijfsvoorheffing moeten van dit bedrag reeds in mindering gebracht zijn.

<sup>3</sup> Dit is het bedrag van de bedrijfsvoorheffing die werd berekend en ingehouden op het bruto teruggevorderde bedrag. Van dit bedrag mogen geen vrijstellingen van doorstorting van bedrijfsvoorheffing worden afgetrokken. Het is het bedrag of een deel ervan dat voorkwam in het vak voor de bedrijfsvoorheffing van de oorspronkelijke inkomstenfiche.

## **Vak 10**


### **BEDRIJFSVOORHEFFING (ENKEL IN GEVAL VAN NETTO TERUGVORDERING)**

U **moet** dit vak invullen, wanneer u gekozen heeft voor de ‘**netto terugvordering**’.

Vermeld hier de bedrijfsvoorheffing die betrekking heeft op het in vak 7 vermelde teruggevorderde bedrag, zelfs indien die bedrijfsvoorheffing niet integraal werd doorgestort aan de Schatkist.

Indien het teruggevorderde bedrag te laag is en hierop geen bedrijfsvoorheffing verschuldigd is, vermeld dan ‘**0,00**’ in dit vak.

U mag dit vak **niet** invullen wanneer u gekozen heeft voor de ‘**bruto terugvordering**’.

 Het hier vermelde bedrag aan bedrijfsvoorheffing komt niet noodzakelijkerwijze overeen met het bedrag dat u aan bedrijfsvoorheffing terugvordert bij de Schatkist.

Op het bedrag in vak 10 mag u namelijk geen vrijstellingen van doorstorting van bedrijfsvoorheffing<sup>4</sup> in mindering brengen.

Het bedrag dat u bij de Schatkist terugvordert is daarentegen beperkt tot het bedrag aan bedrijfsvoorheffing dat u effectief aan de Schatkist heeft gestort, dus na aftrek van de eventuele vrijstellingen van doorstorting van bedrijfsvoorheffing.

-----

---

<sup>4</sup> Het betreft hier de vrijstellingen van art. 275<sup>1-11</sup>, WIB 92.

1. Nr. .... 2. Jaar van betaling of toekenning van de teveel betaalde sommen: .....

3. **Schuldenaar van de inkomsten:**

NN of ON: .....

4. Afzender:

.....  
 .....  
 .....  
 NN of ON: .....

Geadresseerde:

.....  
 .....  
 .....  
 .....

5. Nationaal nr. of ON of FIN of geboortedatum en -plaats: ..... 6. Burgerlijke stand: .....

7. Inlichtingen betreffende de teveel betaalde sommen:

Fiche (1)	Code (1)	Bedrag (2)	Code (1)	Bedrag (2)	Code (1)	Bedrag (2)	Code (1)	Bedrag (2)
281.10	233	.....	252	.....	274	.....	310	.....
	234	.....	253	.....	275	.....	311	.....
	238	.....	254	.....	276	.....	312	.....
	239	.....	262	.....	277	.....	313	.....
	240	.....	263	.....	278	.....	335	.....
	242	.....	267	.....	279	.....	337	.....
	243	.....	269	.....	280	.....	395	.....
	245	.....	270	.....	306	.....	397	.....
	247	.....	271	.....	307	.....		
	250	.....	272	.....	308	.....	Letter (1)	Bedrag (2)
	251	.....	273	.....	309	.....	I	.....
281.11	211	.....	216	.....	232	.....	315	.....
	212	.....	228	.....	237	.....	316	.....
	213	.....	229	.....	245	.....		
	214	.....	230	.....	253	.....		
	215	.....	231	.....	314	.....		
281.12 (3)	266	.....	268	.....	303	.....		
281.14	211	.....	216	.....	270	.....	302	.....
	212	.....	269	.....	272	.....		
281.15	219	.....	220	.....	221	.....	222	.....
281.16	217	.....	224	.....	226	.....		
281.18	269	.....	292	.....	300	.....	321	.....
	270	.....	293	.....	301	.....	322	.....
	271	.....	294	.....	302	.....	324	.....
	272	.....	295	.....	319	.....	339	.....
281.20	400	.....	411	.....	424	.....	431	.....
	401	.....	413	.....	426	.....	432	.....
	402	.....	418	.....	428	.....		
	403	.....	422	.....	430	.....		

**ALGEMENE ADMINISTRATIE VAN DE FISCALITEIT**

Attest van terugvordering van bepaalde teveel betaalde bezoldigingen en pensioenen

**BELANGRIJK BERICHT AAN DE VERKRIJGERS VAN DE INKOMSTEN**

**Geen enkel bedrag op dit attest mag op uw belastingaangifte worden vermeld.**

**Dit attest dient enkel om uw taxatiedienst toe te laten uw belastingtoestand voor het jaar vermeld in vak 2 van dit attest te verbeteren. De gegevens vervat in dit document worden automatisch toegestuurd aan de betrokken taxatiedienst.**

**Uw taxatiedienst zal automatisch het nodige gevolg geven aan dit attest zonder dat u moet tussenkomen. Het is evenwel aangewezen om dit attest te bewaren. Het moet niet bij de aangifte in de personenbelasting of in de belasting van de niet-inwoners worden gevoegd.**

---

**VERWIJZINGEN**

- (1) Fiche die voor de teveel betaalde sommen was opgemaakt en identificatieletter of code waartegenover deze sommen waren vermeld.
- (2) Bedrag van de teveel betaalde sommen. Het betreft het bruto belastbaar bedrag, verminderd met de aftrekbare sociale bijdragen. Dit bedrag is altijd inclusief de bedrijfsvoorheffing, zelfs wanneer die niet teruggevorderd wordt bij de verkrijger van de inkomsten.
- (3) Het attest 281.25 mag enkel worden gebruikt voor de terugvordering van door openbare diensten teveel betaalde wettelijke ziekte- en invaliditeitsuitkeringen en achterstallen m.b.t. die uitkeringen.



**ALGEMENE ADMINISTRATIE VAN DE FISCALITEIT**

Attest van terugvordering van bepaalde teveel betaalde bezoldigingen en pensioenen

**BELANGRIJK BERICHT AAN DE VERKRIJGERS VAN DE INKOMSTEN**

**Geen enkel bedrag op dit attest mag op uw belastingaangifte worden vermeld.**

**Dit attest dient enkel om uw taxatiedienst toe te laten uw belastingtoestand voor het jaar vermeld in vak 2 van dit attest te verbeteren. De gegevens vervat in dit document worden automatisch toegestuurd aan de betrokken taxatiedienst.**

**Uw taxatiedienst zal automatisch het nodige gevolg geven aan dit attest zonder dat u moet tussenkomen. Het is evenwel aangewezen om dit attest te bewaren. Het moet niet bij de aangifte in de personenbelasting of in de belasting van de niet-inwoners worden gevoegd.**

---

**VERWIJZINGEN**

- (1) Fiche die voor de teveel betaalde sommen was opgemaakt en identificatieletter of code waartegenover deze sommen waren vermeld.
- (2) Bedrag van de teveel betaalde sommen. Het betreft het bruto belastbaar bedrag, verminderd met de aftrekbare sociale bijdragen. Dit bedrag is altijd inclusief de bedrijfsvoorheffing, zelfs wanneer die niet teruggevorderd wordt bij de verkrijger van de inkomsten.
- (4) Vink het vak 'Werkbonus' aan wanneer samen met dit attest 281.25 eveneens een aanvullende of verbeterende fiche 281.10 of 281.20 werd opgesteld, waarop het bedrag van de werkbonus werd gewijzigd. Beide moeten worden samengevoegd voor een correcte regularisatie van de belastingtoestand.
- (5) U bent **verplicht** om het toepasselijke vak aan te vinken.
  - Indien u gekozen heeft voor de **terugvordering** bij de verkrijger van het **bruto bedrag** van de teveel betaalde sommen, dus inclusief de bedrijfsvoorheffing, vink dan het vak '**Bruto terugvordering**' aan. In dat geval mag u **nooit** vak 10 invullen.
  - Indien u gekozen heeft voor de **terugvordering** bij de verkrijger van het **netto bedrag** van de teveel betaalde sommen, dus zonder de bedrijfsvoorheffing, vink dan het vak '**Netto terugvordering**' aan. In dat geval **moet** u vak 10 invullen.
- (6) Indien u gekozen heeft voor de **terugvordering** bij de verkrijger van het **netto bedrag** van de teveel betaalde sommen, vermeld dan hier het bedrag van de bedrijfsvoorheffing met betrekking tot die teveel betaalde sommen dat op de originele fiche van de verkrijger van de inkomsten was opgenomen.